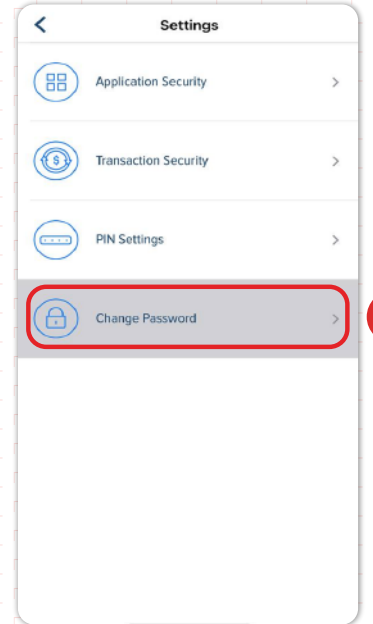
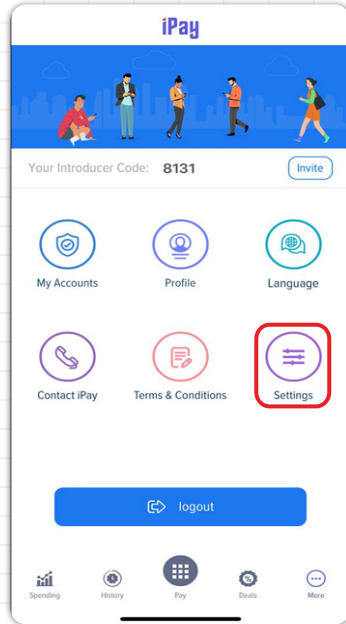
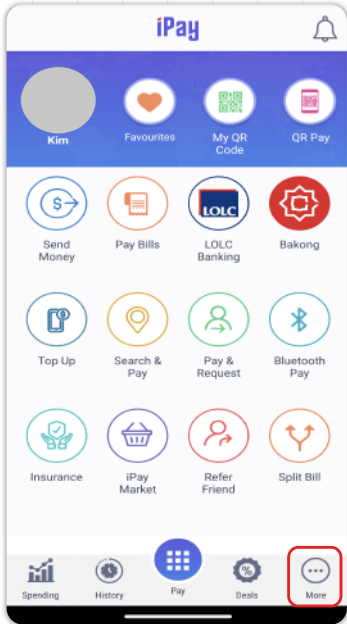


# របៀប “ផ្លាស់ប្តូរលេខសម្ងាត់ (Change Password)” ក្នុងកម្មវិធី iPay Cambodia

- 1 ចុចពាក្យ **More**
- 2 ចុចពាក្យ **Settings**
- 3 ចុចពាក្យ **Change Password**



- 4 បញ្ចូល **PIN Code**
- 5 បញ្ចូលព័ត៌មានដូចខាងក្រោម៖
  - » **Old Password** ៖ បញ្ចូល **Password** ចាស់
  - » **New Password** ៖ បង្កើត **Password** ថ្មី
  - » **Confirm Password** ៖ បញ្ចូល **Password** ម្តងទៀត ដើម្បីបញ្ជាក់
- 6 ចុចពាក្យ **Update** នោះប្រព័ន្ធនឹងបង្ហាញពាក្យ **Success**
- 7 ចុចពាក្យ **Continue** ដើម្បីបញ្ចប់ប្រតិបត្តិការ

