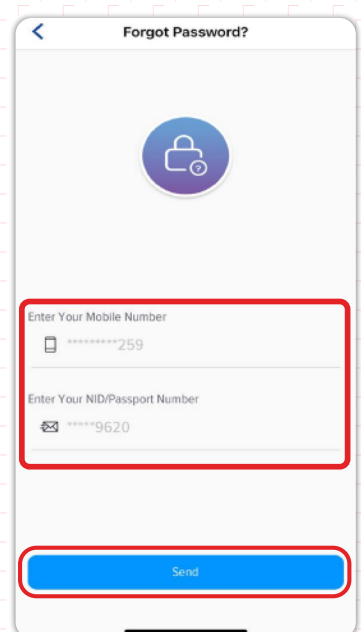
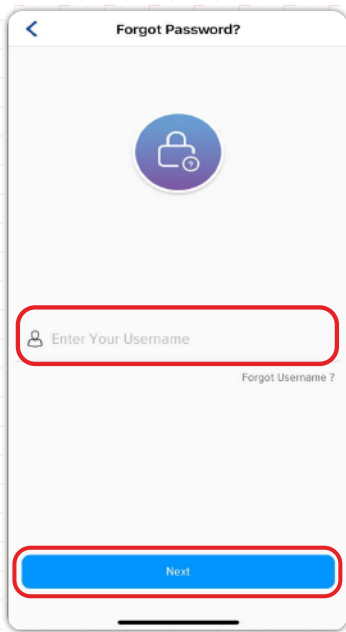
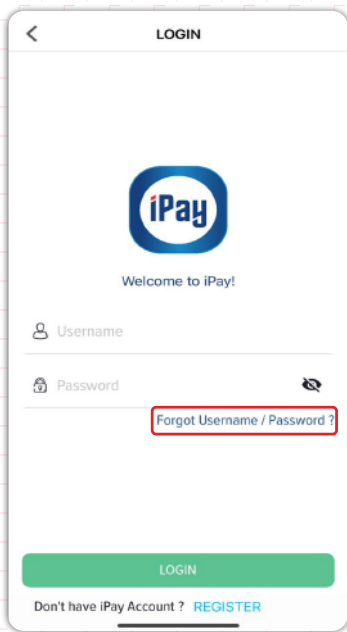


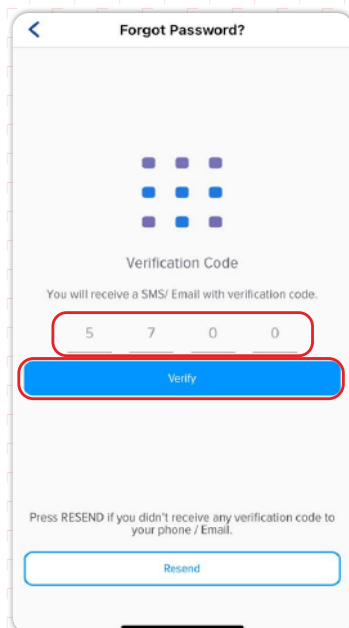
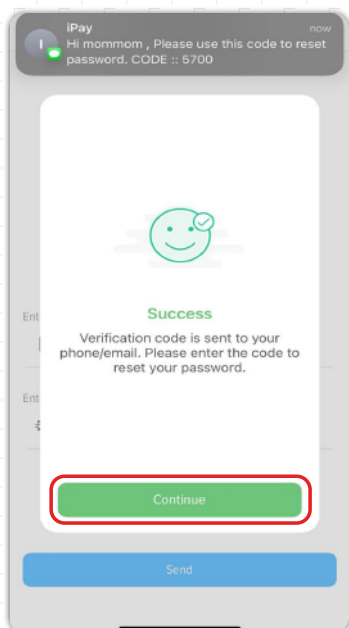
# របៀប Reset Password ក្នុងកម្មវិធី iPay Cambodia

ប្រសិនបើ អតិថិជនភ្លេចលេខសម្ងាត់ នោះអតិថិជនអាច **Reset** លេខសម្ងាត់ វិញបានដោយអនុវត្តដូចខាងក្រោម៖

- 1 ចុចពាក្យ **Forget Username / Password ?**
- 2 បញ្ចូល **Username**
- 3 ចុចពាក្យ **Next**
- 4 បញ្ចូលព័ត៌មានដូចខាងក្រោម៖
  - » **Enter Your Mobile Number** ៖ បញ្ចូលលេខទូរស័ព្ទ
  - » **Enter Your NID/Passport Number** ៖ បញ្ចូលលេខអត្តសញ្ញាណប័ណ្ណ ឬបញ្ចូលលេខលិខិតឆ្លងដែន
- 5 ចុចពាក្យ **Send** នោះអតិថិជននឹងទទួលបាន **Verification code** នៅក្នុងទូរស័ព្ទ និង/ឬអ៊ីម៉ែល (បើមាន)



- 6 ចុចពាក្យ **Continue**
- 7 បញ្ចូល **Verification Code**
- 8 ចុចពាក្យ **Verify**



- 9 **New Password** ៖ បង្កើតលេខសម្ងាត់ថ្មី
- 10 **Confirm Password** ៖ បញ្ចូលលេខសម្ងាត់ម្តងទៀត ដើម្បីបញ្ជាក់
- 11 ចុចពាក្យ **Update**
- 12 ចុចពាក្យ **Continue** ដើម្បីបញ្ចប់ប្រតិបត្តិការ

